

# 平成18年3月期決算説明会

平成18年6月2日  
(JASDAQ:5217)

**テクノクォーツ株式会社**

---

# 決算説明会スケジュール

**第Ⅰ部 平成18年3月期決算**

**第Ⅱ部 半導体市場予測**

**第Ⅲ部 石英ガラス市場と当社の業績**

このプレゼンテーション資料には、2006年6月2日現在の将来に関する前提、見通し、計画等に基づく予測が含まれています。  
世界経済、競争状況、為替の変動等にかかわるリスクや天変地異などの不確定要因により実際の実績が記載の予測と大きく異なる可能性があります。

# 【第 I 部】 平成18年3月期決算

## I-1 経営成績

## I-2 平成19年3月期の業績予想

- ①第31期業績予想(売上/営業利益/経常利益/純利益)
- ②営業利益率
- ③経常利益率
- ④当期純利益率

## I-3 品目別売上高

## I-4 月別推移表(受注高/売上高/受注残高)

- ①全社
- ②東京エレクトロンAT
- ③アプライドマテリアルズ

## I-5 その他

## I-1 経営成績(連結)

	17年3月期 (第29期)		18年3月期 (第30期)	
	百万円	%	百万円	%
<b>売上高</b>	<b>3,690</b>	<b>5.8</b>	<b>3,842</b>	<b>4.1</b>
<b>営業利益</b>	<b>94</b>	<b>-</b>	<b>44</b>	<b>-</b>
<b>経常利益</b>	<b>89</b>	<b>-</b>	<b>16</b>	<b>-</b>
<b>当期純利益</b>	<b>140</b>	<b>-</b>	<b>3</b>	<b>-</b>

注) %表示 対前年同期比増減率

## I-1 経営成績(個別)

	17年3月期 (第29期)		18年3月期 (第30期)	
	百万円	%	百万円	%
<b>売上高</b>	<b>3,690</b>	<b>4.1</b>	<b>3,842</b>	<b>4.1</b>
<b>営業利益</b>	<b>28</b>	<b>61.9</b>	<b>42</b>	<b>51.5</b>
<b>経常利益</b>	<b>38</b>	<b>60.2</b>	<b>28</b>	<b>24.8</b>
<b>当期純利益</b>	<b>18</b>	<b>-</b>	<b>15</b>	<b>-</b>

注) %表示 対前年同期比増減率

**I-2 19年3月期(第31期)の業績予想(連結)**

	中間期		通 期	
	百万円	%	百万円	%
<b>売上高</b>	<b>2,175</b>	<b>26.9</b>	<b>4,800</b>	<b>24.9</b>
<b>営業利益</b>	<b>44</b>	<b>-</b>	<b>250</b>	<b>-</b>
<b>経常利益</b>	<b>31</b>	<b>-</b>	<b>229</b>	<b>1,331.3</b>
<b>当期純利益</b>	<b>5</b>	<b>-</b>	<b>107</b>	<b>3,466.7</b>

注) %表示 対前年同期比増減率

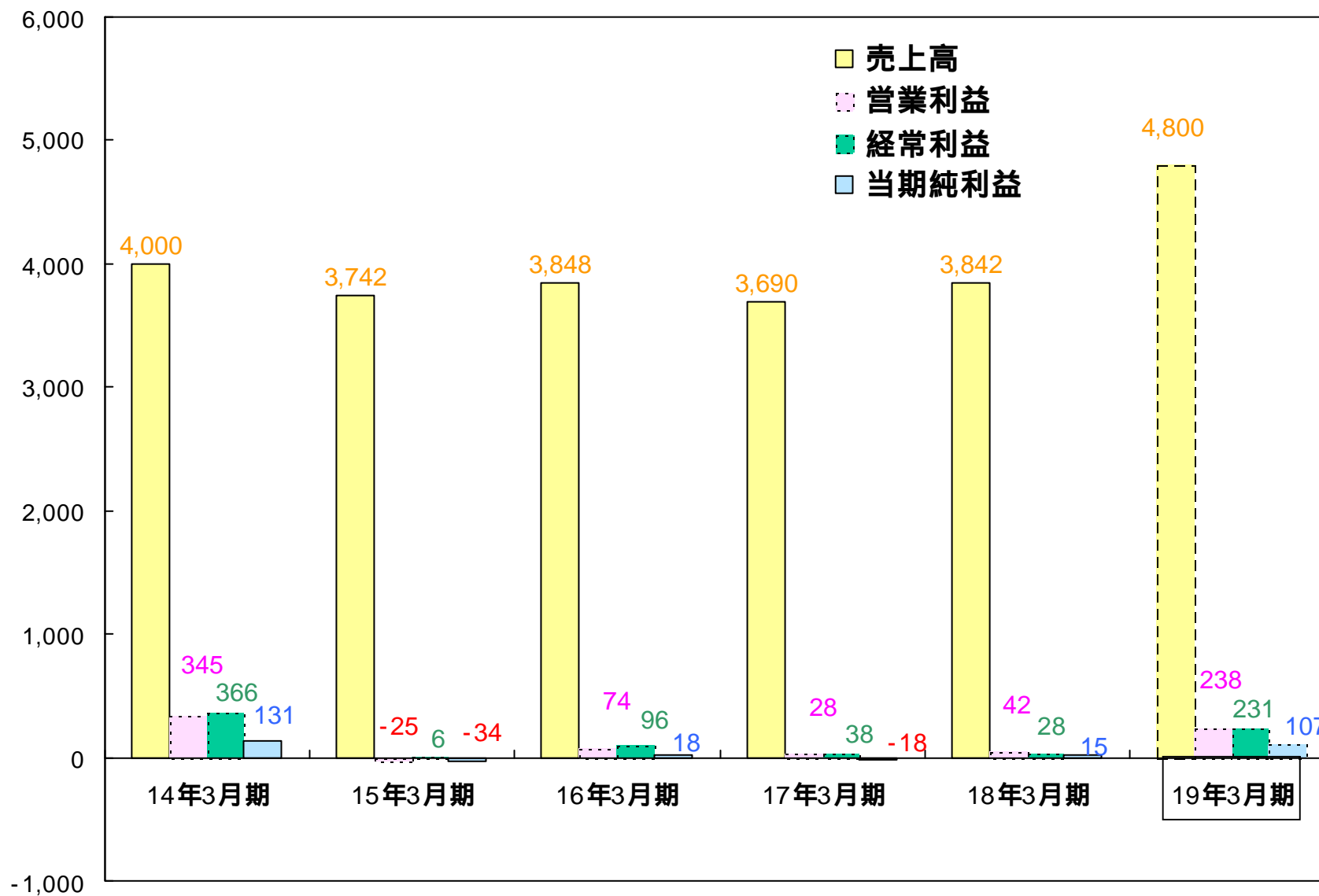
## I-2 19年3月期(第31期)の業績予想(個別)

	中間期		通 期	
	百万円	%	百万円	%
<b>売上高</b>	<b>2,175</b>	<b>26.9</b>	<b>4,800</b>	<b>24.9</b>
<b>営業利益</b>	<b>64</b>	<b>-</b>	<b>238</b>	<b>466.7</b>
<b>経常利益</b>	<b>60</b>	<b>-</b>	<b>231</b>	<b>725.0</b>
<b>当期純利益</b>	<b>32</b>	<b>-</b>	<b>107</b>	<b>613.3</b>

注) %表示 対前年同期比増減率

(百万円/¥million)

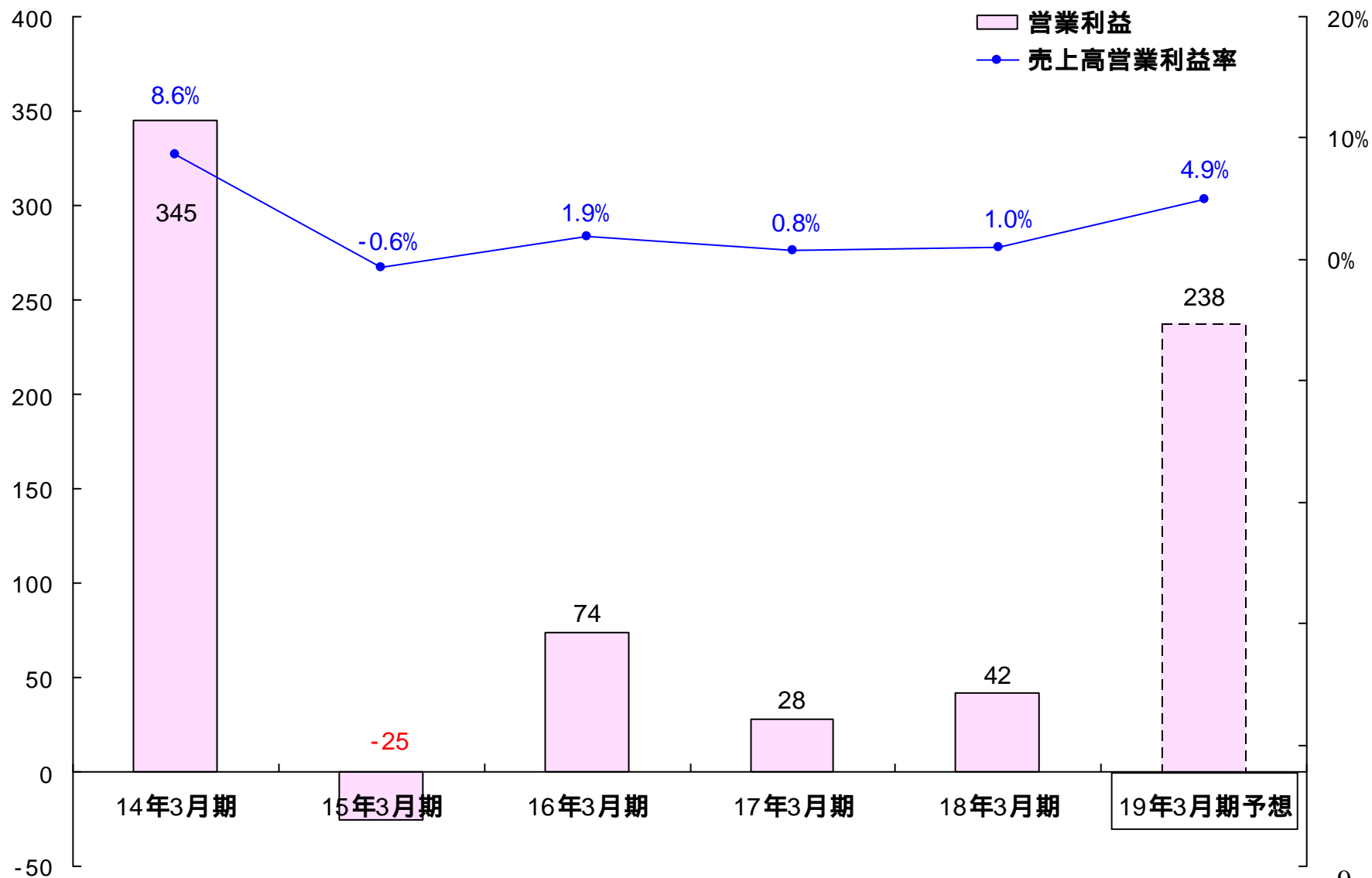
経営成績





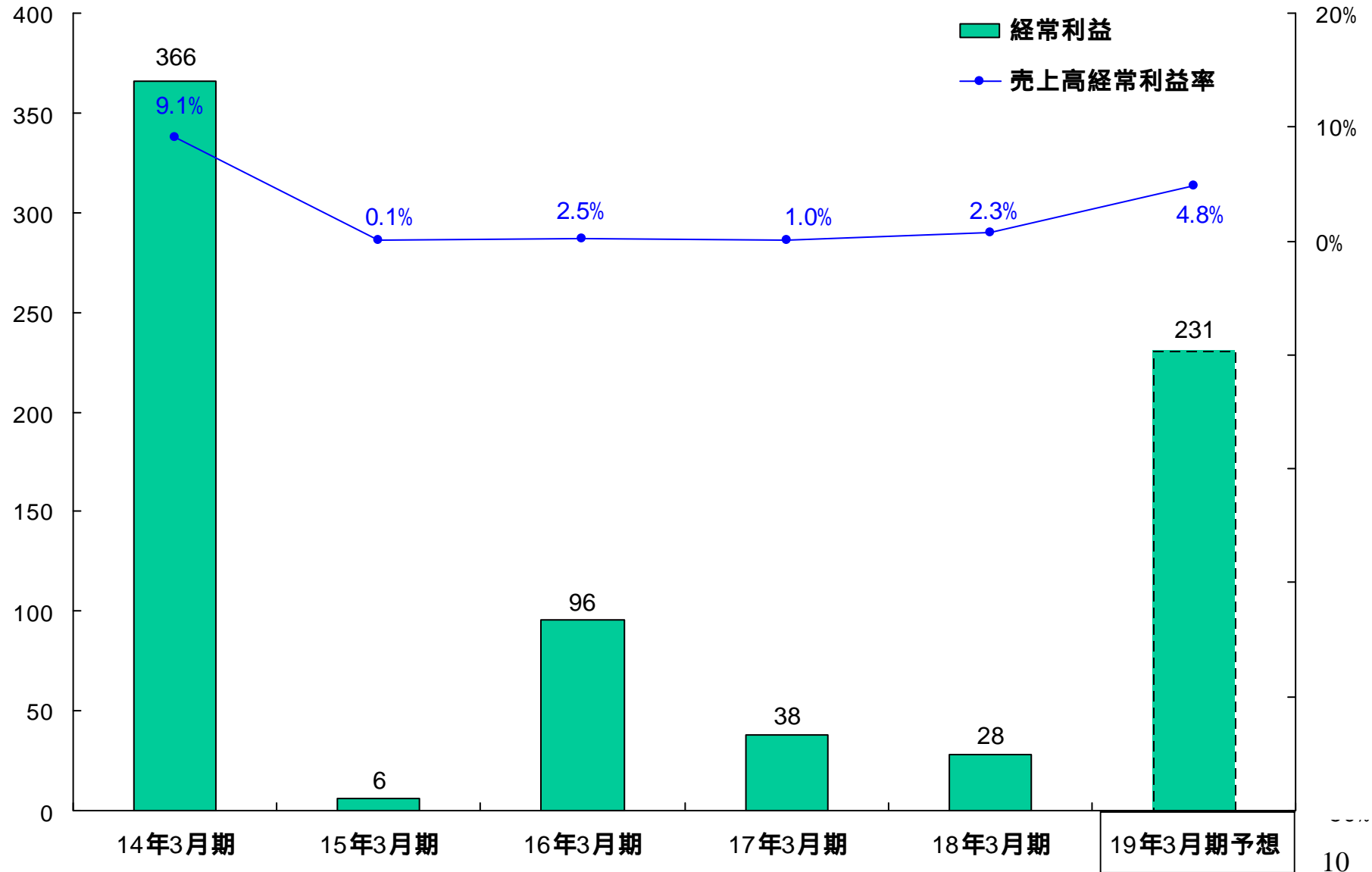
(百万円/¥million)

営業利益/売上高営業利益率



(百万円/¥million)

經常利益/ 売上高經常利益率



(百万円/¥million)

当期純利益/ 売上高純利益率

