

平成18年3月期中間決算説明会

平成17年12月2日
(JASDAQ:5217)

テクノクォーツ株式会社

決算説明会スケジュール

第Ⅰ部 平成18年3月期中間決算及び通期見通し

第Ⅱ部 半導体市場予測

第Ⅲ部 石英ガラス市場と当社の業績

このプレゼンテーション資料には、2005年12月2日現在の将来に関する前提、見通し、計画等に基づく予測が含まれています。
世界経済、競争状況、為替の変動等にかかわるリスクや天変地異などの不確定要因により実際の実績が記載の予測と大きく異なる可能性があります。

【第 I 部】平成18年3月期中間及び通期見通し

I-1 経営成績

- ①売上高(半期ベース)
- ②営業利益/売上高営業利益率(半期ベース)
- ③経常利益/売上高営業利益率(半期ベース)
- ④当期純利益/売上高純利益率(半期ベース)

I-2 平成18年3月期の業績予想

- ①第30期業績予想(売上/営業利益/経常利益/純利益)
- ②営業利益率
- ③経常利益率
- ④純利益率

I-3 品目別売上高

I-4 月別推移表(受注高/売上高/受注残高)

- ①全社
- ②東京エレクトロンAT
- ③アプライドマテリアルズ

I-5 その他

I-1 経営成績(連結)

	18年3月期中間 (第30期)		17年3月期中間 (第29期)		17年3月期 (第29期)	
	百万円	%	百万円	%	百万円	%
売上高	1,714	15.1	2,019	5.9	3,690	5.8
営業利益	120	-	52	-	94	-
経常利益	91	-	58	-	89	-
純利益	70	-	0	-	140	-

注) %表示 対前年同期比増減率

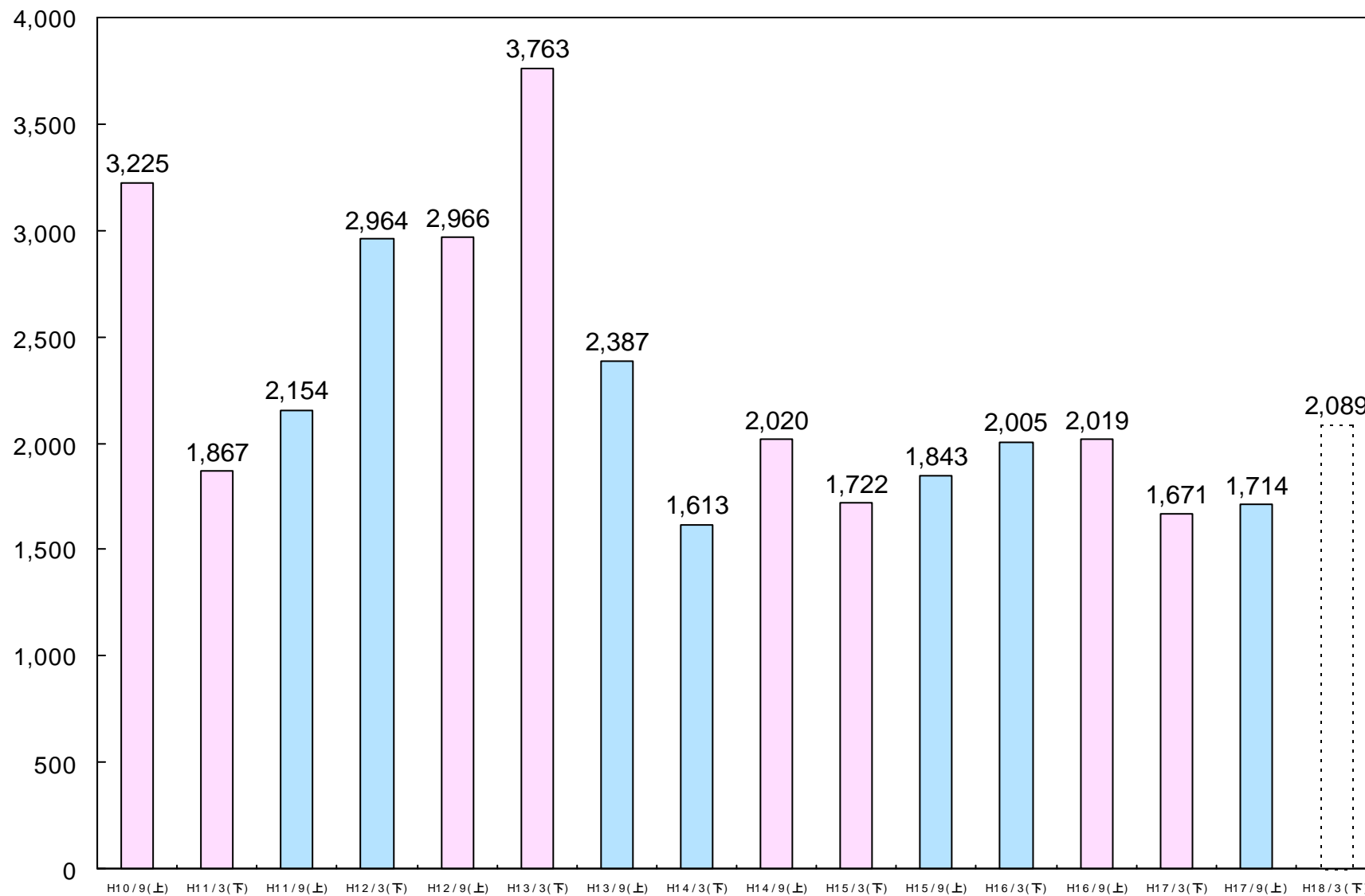
I-1 経営成績(個別)

	18年3月期中間 (第30期)		17年3月期中間 (第29期)		17年3月期 (第29期)	
	百万円	%	百万円	%	百万円	%
売上高	1,714	15.1	2,019	9.5	3,690	4.1
営業利益	59	-	109	-	28	-
経常利益	55	-	114	-	38	-
純利益	39	-	54	-	18	-

注) %表示 対前年同期比増減率

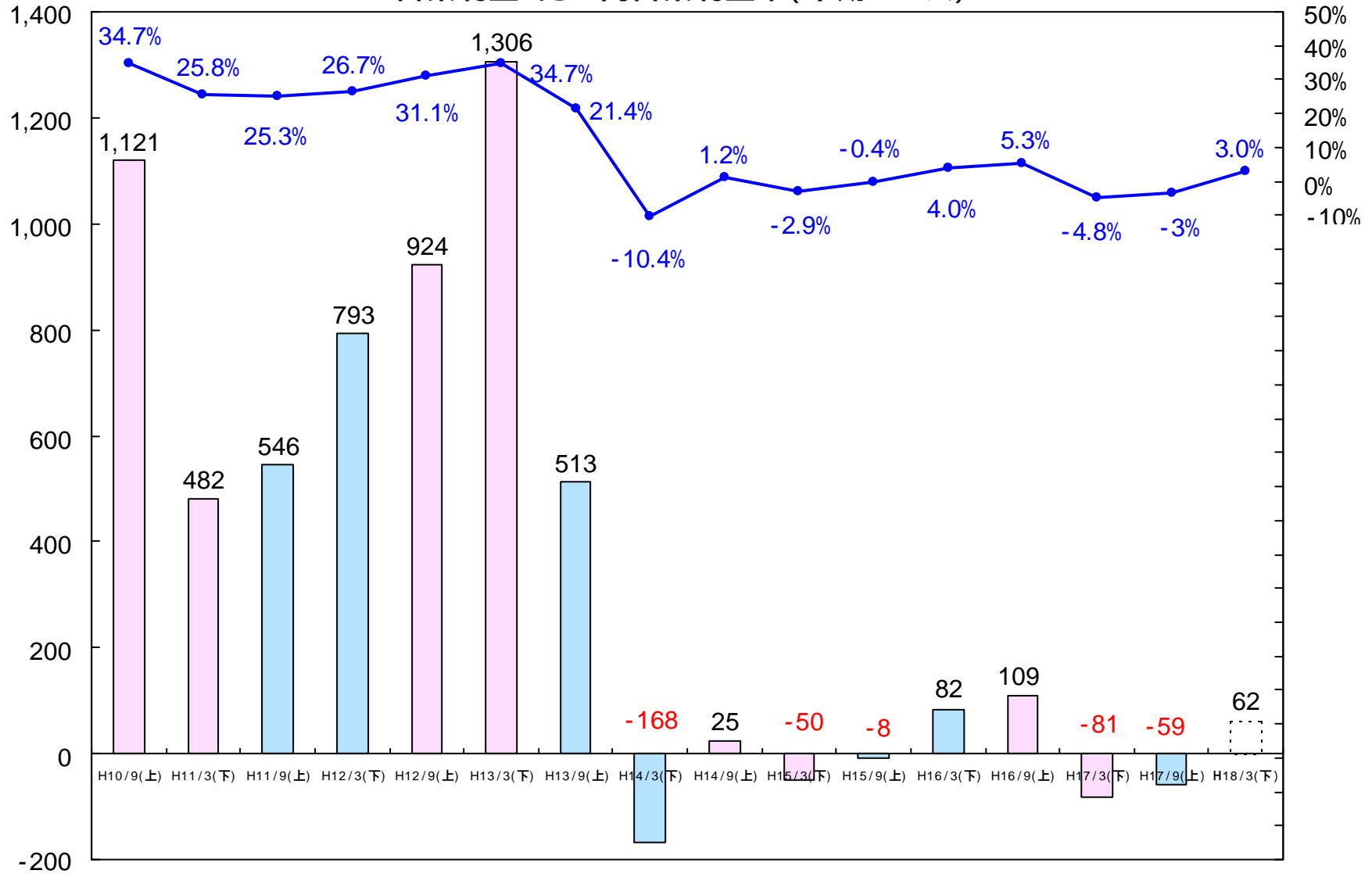
(百万円/¥million)

売上高(半期ベース)



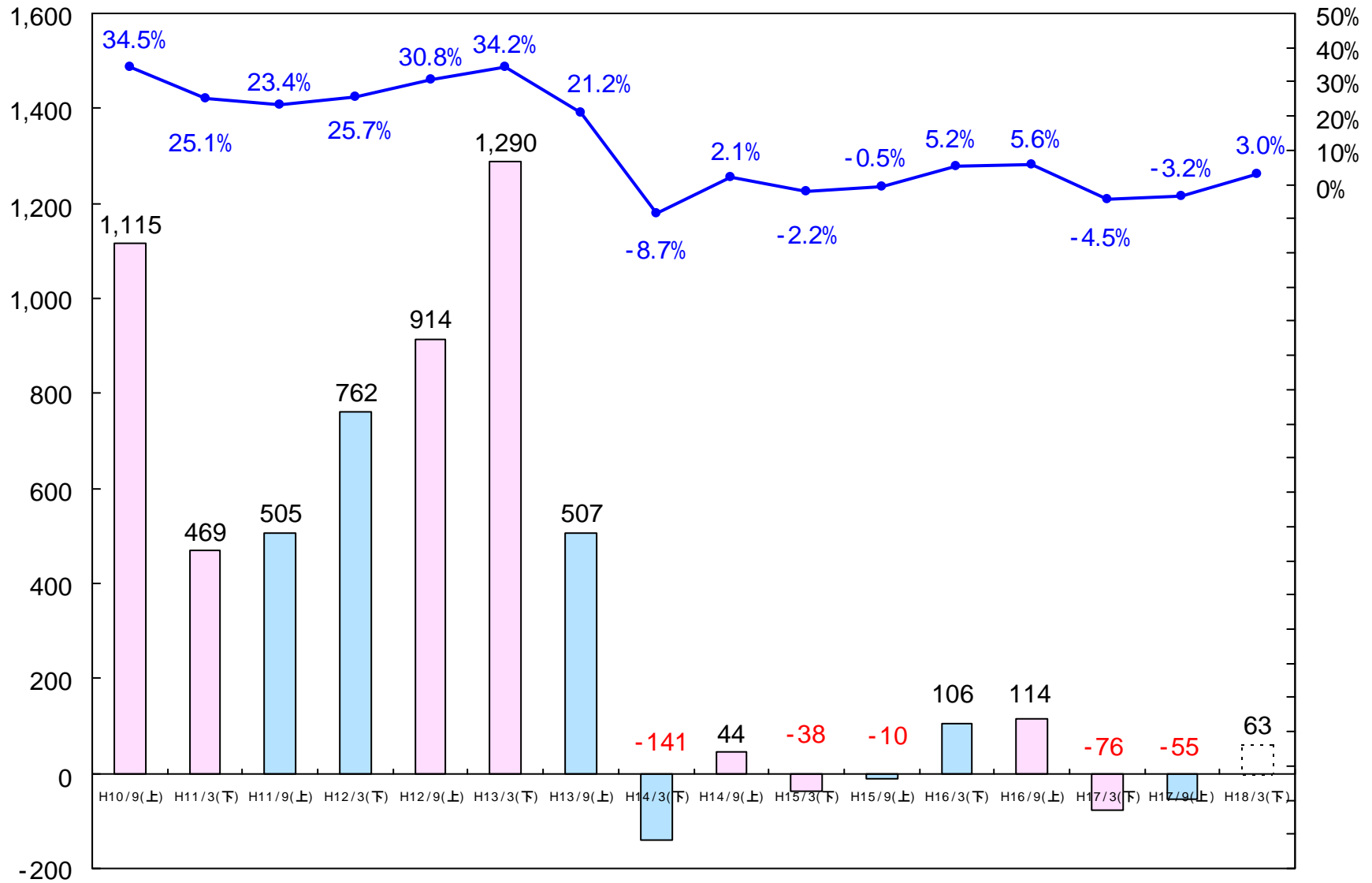
(百万円/¥million)

営業利益 / 売上高営業利益率(半期ベース)



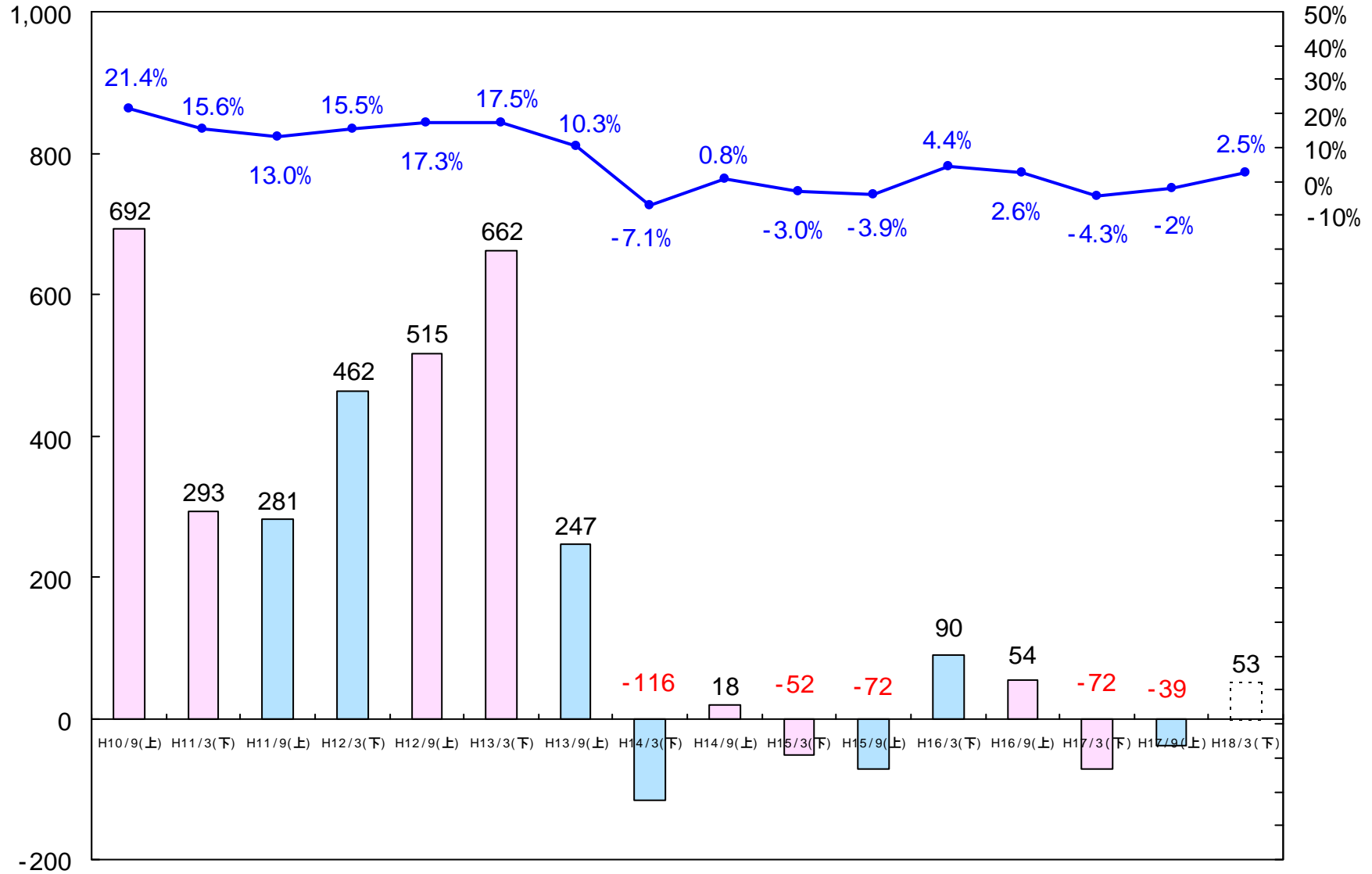
(百万円/¥million)

経常利益 / 売上高経常利益率(半期ベース)



(百万円/¥million)

純利益/売上高純利益率(半期ベース)



I -2 18年3月期通期の業績予想(連結)

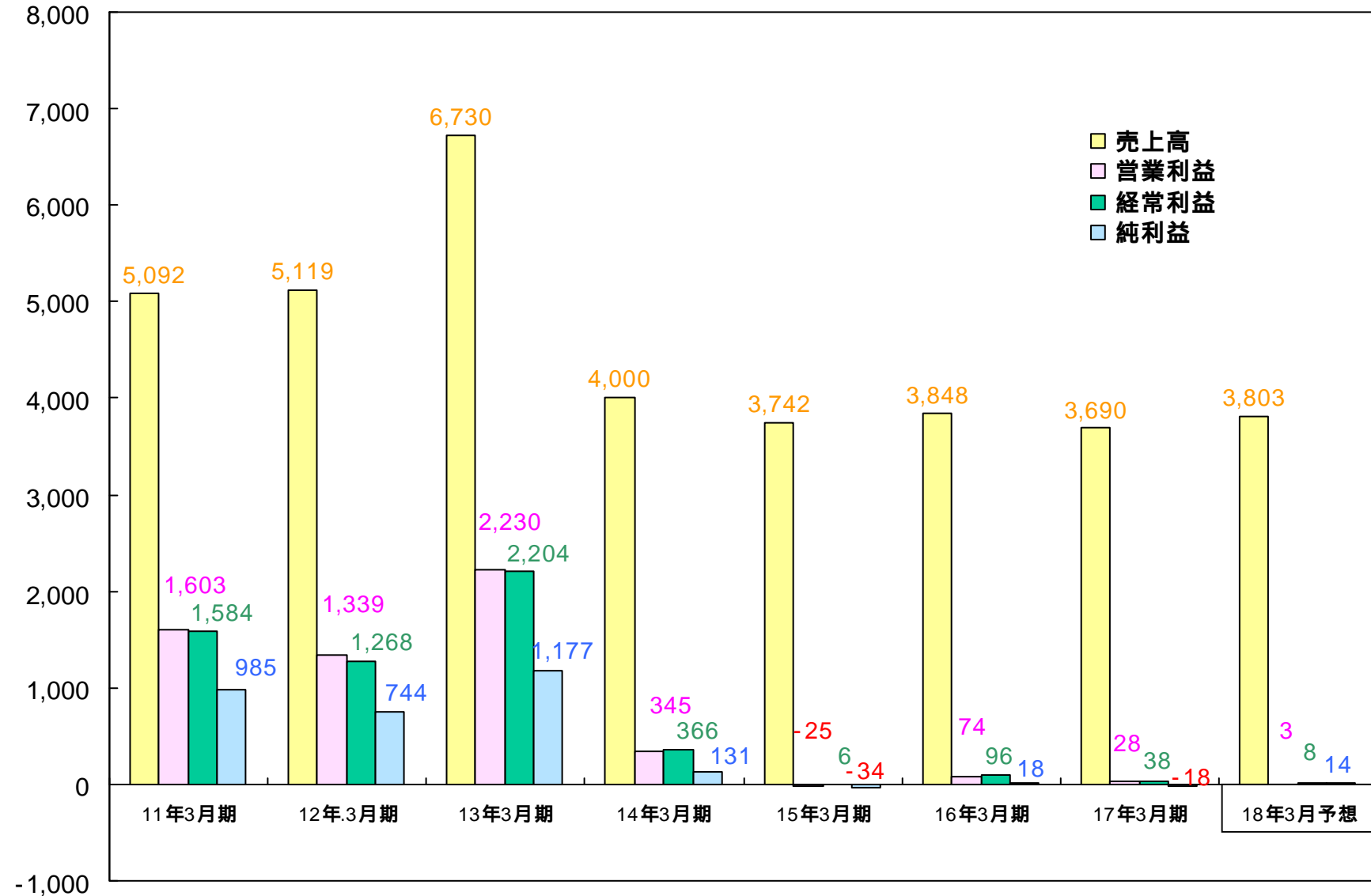
	金額(百万円)	前期比(%)
売上高	3,803	3.1
営業利益	52	-
経常利益	0	-
当期純利益	11	-

I -2 18年3月期通期の業績予想(個別)

	金額(百万円)	前期比(%)
売上高	3,803	3.1
営業利益	3	-
経常利益	8	-
当期純利益	14	-

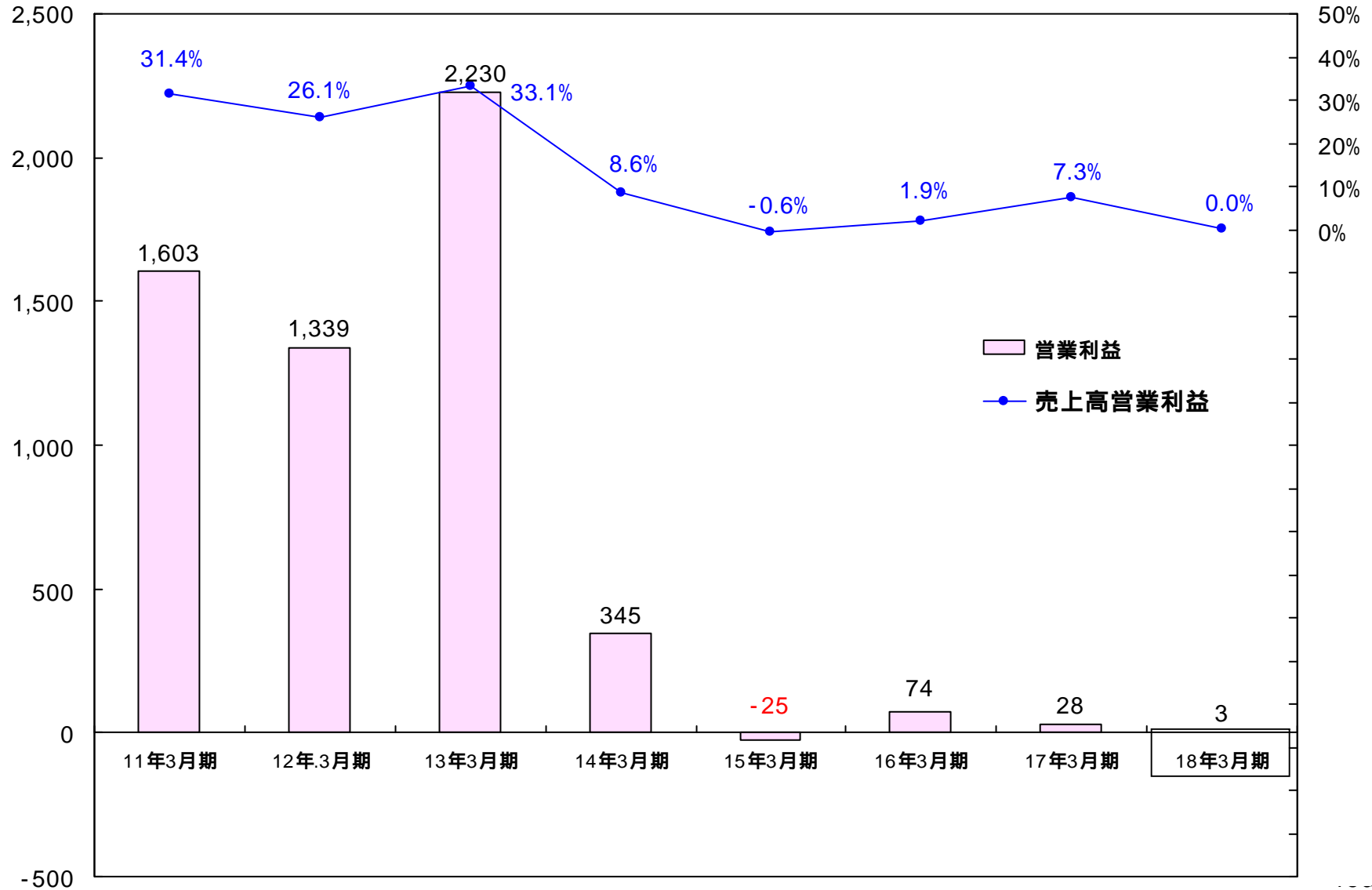
(百万円/¥million)

18年3月期(第30期)業績予想



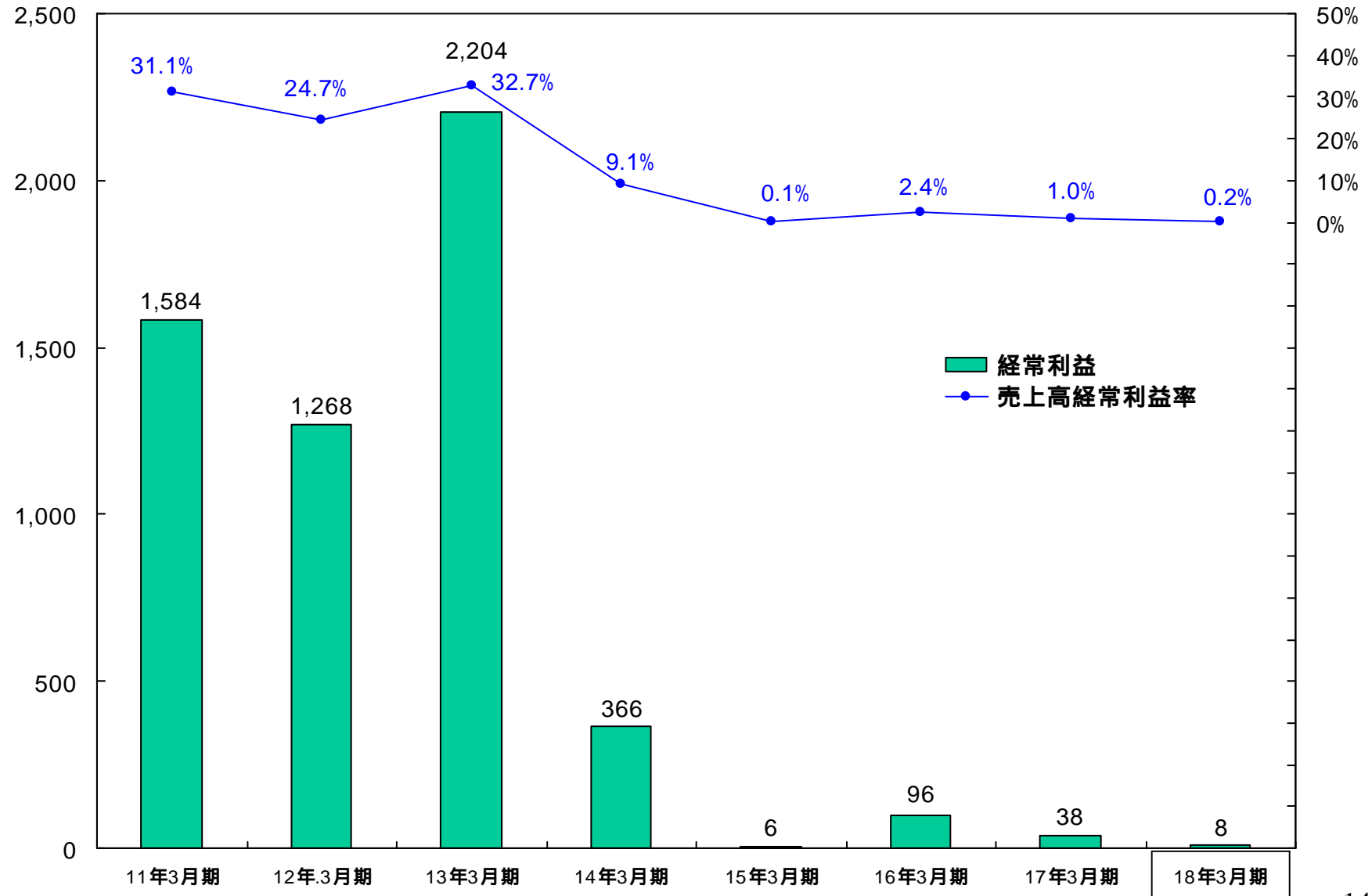
(百万円/¥million)

営業利益/ 売上高営業利益率



(百万円/¥million)

经常利益/ 売上高经常利益率



(百万円/¥million)

当期純利益/売上高純利益率

